




**Муниципальное бюджетное общеобразовательное учреждение
«Средняя общеобразовательная школа №11 имени Ю.В. Андропова»**

СОГЛАСОВАНО Зам. директора по ВР  Ткачева С.Н.	СОГЛАСОВАНО Руководитель методического совета  Кожеева Л.В. Протокол №1 от «31» августа 2023г.	УТВЕРЖДАЮ. Директор МБОУ СОШ №11 имени Ю.В. Андропова  Т.Н. Токарева Приказ №505 от 31.08.2023г.
--	---	---



**Общеобразовательная
общеразвивающая программа
занятий дополнительного образования
«Я - лидер»**

социальное направление

Возрастная категория 12-16 лет
Срок реализации программы 1 год

составитель:

педагог дополнительного образования:
Колодкина Светлана Васильевна

с. Солуно- Дмитриевское

2023 год

Раздел I. Комплекс основных характеристик дополнительной общеобразовательной общеразвивающей программы

I. Пояснительная записка

Рабочая программа по внеурочной деятельности «Я - лидер» составлена на основании следующих нормативно - правовых документов:

Концепция развития дополнительного образования детей до 2030 года (Распоряжение Правительства РФ от 4 сентября 2014 г. № 1726-р), Департамент государственной политики в сфере воспитания, дополнительного образования и детского отдыха Министерства просвещения России, от 30.09.2020

Национальный проект «Образование» (Указ Президента России от 7 мая 2018 года № 204 «О национальных целях и стратегических задачах развития Российской Федерации на период до 2024 года»),

Постановление Главного государственного санитарного врача РФ от 28.09.2020 № 28 «Об утверждении санитарных правил СП 2.4.3648-20 "Санитарно-эпидемиологические требования к организациям воспитания и обучения, отдыха и оздоровления детей и молодежи",

Приказ Министерства просвещения Российской Федерации от 09 ноября 2018 г. №196 г. «Об утверждении Порядка организации и осуществления образовательной деятельности по дополнительным общеобразовательным программам» с изменениями и дополнениями от 5 сентября 2019 г., 30 сентября 2020 г.;

Приказ Министерства образования и науки РФ от 23.08.2017 № 816 «Об утверждении Порядка применения организациями, осуществляющими образовательную деятельность, электронного обучения, дистанционных образовательных технологий при реализации образовательных программ»

Письмо Минобрнауки России от 18.11.2015 N 09-3242 "О направлении информации" (вместе с "Методическими рекомендациями по проектированию дополнительных общеразвивающих программ (включая разноуровневые программы)")

Направленность программы.

Дополнительная общеобразовательная общеразвивающая программа «Я – лидер» социальной направленности. По уровню освоения программа общекультурная, уровень сложности программного материала – базовый.

Актуальность программы.

В современном мире важными качествами человека стали социальная мобильность, коммуникабельность и конкурентоспособность. В связи с этим, одной из важнейших задач образовательно-воспитательного процесса в настоящее время стало развитие социальной активности обучающихся. Главная цель этого процесса – формирование гражданина, личности, способной не только полноценно жить в обществе, но и быть максимально ему полезным. Современная педагогическая практика опирается на личностно-ориентированное образование, с позиций которого ребенок рассматривается как субъект педагогического процесса, где наибольшее внимание уделяется созданию оптимальных условий для интеллектуального, социального и эмоционального развития растущей личности.

Со стороны государства на сегодняшний день развитию и поддержке лидерства уделяется особое внимание. Так, в созданном по инициативе президента РФ Путина В. В. образовательном центре «Сириус» г. Сочи, лидерство является одним из основных принципов. С 2018 года в стране стартовал Всероссийский конкурс «Лидеры России». Кроме того, созданная по указу президента РФ от 29 октября 2015 г. общероссийская общественно-государственная детско-юношеская организация «Российское движение школьников», стать членом которой может любой желающий в возрасте с 8 лет, предоставляет каждому ребенку условия для творческой самореализации, развития

индивидуальности, личностного самоопределения, а также развития навыков работы в команде. Страна нуждается в новом поколении активистов, людей обладающих уверенностью в успехе, неординарным мышлением. Таким образом, подготовка лидеров, стимулирование их организаторской деятельности приобрела на сегодняшний день особую актуальность, большую социальную значимость.

Современный этап развития общества, с одной стороны, характеризуется значительными преобразованиями в социально - экономической жизни России, с другой - кризисными явлениями в системе воспитания, которые привели к снижению уровня нравственности, дегуманизации ценностей и норм поведения определенной части молодежи. Одной из причин такого положения дел, безусловно, является сложная социальная ситуация. Известно, что черты гражданской личности закладываются в детском, подростковом, юношеском возрасте на основе опыта приобретаемого в семье, школе, социальной среде и формирует в дальнейшем всю жизнь человека. Основу гражданственности закладывает сфера свободного времени, являющееся важнейшим фактором социализации личности, формирование ее социальной, асоциальной или антисоциальной направленности. Важно осознать, что сегодняшние школьники - завтрашние лидеры общества. К тому же, старая поговорка: "Лидерами не рождаются - лидерами становятся",- сегодня не менее верна, чем когда-либо. Если мы согласны с мыслью, что "лидерами становятся", то мы должны также согласиться, что подготовка к лидерству должна преподаваться еще в школе. Знания и навыки, приобретенные в эти годы, могут быть развиты и отточены в дальнейшем. Школьное самоуправление - это участие обучающихся с различным уровнем активности в школьной самостоятельной жизни класса, школы, в которой каждый обучающийся может определить своё место и реализовать свои способности, возможности. Ученическое самоуправление обеспечивает развитие у учащихся самостоятельности в принятии и реализации решений для достижения общественно значимых целей. Деятельность ученического самоуправления в школе зависит от успешности решения целого ряда задач организационного, программно - методического, социально-психологического характера, а также от педагогического руководства. Программа внеурочной деятельности «Я- лидер» определяет основной круг управленческих вопросов и предлагает их как предмет специального изучения для актива ученического самоуправления. По своим возможностям программа способна оказать существенное влияние на развитие личности ребенка, прежде всего его организаторского опыта, опыта организации деятельности других. Она нацелена на развитие коммуникативных навыков, навыков «представительства», повышения психологической и эмоциональной устойчивости личности.

Занятия внеурочной деятельности проводятся на базе Центра образования цифрового и гуманитарного профилей «Точка роста», созданного в целях развития и реализации основных и дополнительных общеобразовательных программ цифрового, естественнонаучного и гуманитарного профилей, формирования социальной культуры, проектной деятельности, направленной не только на расширение познавательных интересов школьников, но и на стимулирование активности, инициативы и исследовательской деятельности обучающихся.

Педагогическая целесообразность программы. Данная программа нацелена на создание объединения обучающихся с творческим потенциалом, сплоченной инициативной команды, стремящейся к саморазвитию и самореализации, ориентирует на ценности профессионализма, творчества, социальной активности. Занятия способствуют социальной адаптации, целенаправленной организации свободного времени, позволяют создать условия для творческого самовыражения.

Цель программы: создание условий для развития лидерских качеств и организаторских способностей, для реализации лидерского потенциала; формирование всесторонне развитой личности, способной постичь и реализовать потенциал своих знаний и возможностей и адаптироваться к окружающей среде.

Задачи программы:

Личностные:

- создать условия для нравственного становления обучающихся, мотивации к социально-значимой деятельности;
- формировать культуру самопознания, саморазвития и самовоспитания;
- содействовать формированию активной гражданской позиции обучающихся;

Метапредметные:

- развивать навыки организаторской деятельности; управленческой культуры, навыки сотрудничества, коллективного взаимодействия;
- развивать аналитическое и критическое мышление, самооценку, творческие и интеллектуальные способности; эмоциональную устойчивость в сложных жизненных ситуациях, волю и настойчивость.

Образовательные (предметные):

- формировать лидерские и коммуникативные качества, способность к рефлексии, самооценке;
- обучить умению публичных выступлений, ораторскому искусству, навыкам делового общения, умению самостоятельно оценивать ситуацию, отстаивать собственную точку зрения;
- способствовать расширению интересов, увлечений детей с целью их личностного развития.

Отличительные особенности программы и новизна программы. Типовой программы не существует. В результате анализа имеющихся в интернете программ и проработки литературы разработана данная программа. При разработке программы использованы теоретические и практические материалы известных психологов – Н. Р. Битяновой, Л. П. Пономоренко, Р. В. Белоусовой, М. Ю. Савченко и материалы рабочей программы «Я-лидер» Е.С.Лапазиной.

Программа составлена с учетом особенностей организации, возможности обучения разновозрастного состава обучающихся, что и отличает ее от уже существующих программ. Обучение по данной программе не ограничивается учебными занятиями, рассчитано на творческую коллективную деятельность, организацию и участие в мероприятиях различной направленности (конкурсы, фестивали, акции, выставки и др.). Программа предоставляет возможность создания благоприятных условий для развития и поддержки лидерских качеств детей в различных областях интеллектуальной и творческой деятельности.

В ходе составления программы учитывались следующие принципы: принцип учета возрастно-психологических и индивидуальных особенностей, учет объема и степени разнообразия материала.

Целевая аудитория

Программа соответствует федеральному компоненту государственного образовательного стандарта второго поколения и представляет собой вариант программы организации внеурочной деятельности обучающихся. Рассчитана на 105 учебных часов и предполагает равномерное распределение этого времени по неделям с целью проведения регулярных еженедельных внеурочных занятий со школьниками.

Возраст детей, участвующих в реализации дополнительной образовательной программы: 11- 17 лет.

Режим занятий: Программа предполагает проведение занятий 3 раза в неделю. Продолжительность занятий 40 минут.

Срок реализации дополнительной образовательной программы: 1 год.

Место проведения: теоретические и практические занятия будут проходить в кабинетах центра «Точка роста».

Форма занятий: очная.

В процессе обучения запланированы различные **формы** совместной деятельности с учетом возрастных особенностей обучающихся: беседы, лекции, ролевые, интерактивные, деловые, психологические игры, «свободный микрофон», тренинговые занятия, мастер-класс, тестирование, проигрывание ситуаций, дискуссии, проектирование, индивидуальная подготовка информации, работа в микрогруппах, участие в конкурсах, фестивалях и др. Большое внимание в программе уделяется различным видам игр и тренингам, т.к. игра – это средство формирования лидерских качеств, организаторских навыков. Творческие способности, возможность реализовать собственный потенциал подростков раскрываются посредством участия в социальных проектах.

В основе обучения лежат групповые занятия, используются формы индивидуальной работы и коллективного творчества. Некоторые задания требуют объединения детей в подгруппы, микрогруппы.

Формы проведения учебных занятий подбираются с учетом цели и задач, познавательных интересов и индивидуальных возможностей воспитанников, специфики содержания данной образовательной программы и возраста воспитанников:

- Деловые и ролевые игры.
- Упражнения на взаимодействия в группе.
- Тренинги.
- Творческие задания.
- Конкурсы (участие в школьных, районных, областных).
- Проигрывание ситуаций.
- Дискуссии
- Встречи со специалистами и интересными людьми.
- Экспресс тесты и опросы.
- КТД.
- Беседы.

Количество обучающихся в группе от 12 человек.

Набор в группу – свободный, по желанию обучающихся.

Возраст детей: 11-18 лет.

Ожидаемые результаты освоения программы

Воспитанники после обучения

- могут организовать других;
- обладают навыками организации КТД;
- творчески подходят к любому делу;
- открыты и коммуникабельны;
- умеют находить приемлемый выход из самых сложных ситуаций;
- знают способы избегания конфликтов и умеют ими пользоваться;
- терпимы по отношению к окружающим, их качествам и недостаткам.

Учащиеся научатся:

- деловому конструктивному взаимодействию в группе;
- азам самоуправления;
- развивать коммуникативную и эмоциональную культуру;
- организовывать игровое взаимодействие на уровне группы, класса.

Учащиеся получают возможность научиться:

- коллективному целеполаганию и планированию;
- организации и проведения классных дел;
- индивидуальной и коллективной рефлексии.
- управлению собственным поведением с учетом не только собственных интересов, но и потребностей окружающих
- организаторским навыкам, умениям, развитию творческой активности по организации досуга.

Метапредметных результатов:

Регулятивные УУД:

- Определять и формулировать цель деятельности с помощью учителя.
- Учиться высказывать своё предположение (версию).
- Учиться работать по предложенному учителем плану.
- Учиться отличать верно выполненное задание от неверного.
- Учиться совместно с учителем и другими учениками давать эмоциональную оценку деятельности товарищей.
- Контроль в форме сличения способа действия и его результата с заданным эталоном;

Познавательные УУД:

- Ориентироваться в своей системе знаний: *отличать* новое от уже известного с помощью учителя.
- Перерабатывать полученную информацию: *делать выводы* в результате совместной работы всей группы.
- Перерабатывать полученную информацию: *сравнивать* и *группировать*

В результате изучения данной программы обучающиеся получают возможность формирования

Личностных результатов:

• *Личностные*

-формирование российской гражданской идентичности: патриотизма, любви и уважения к Отечеству, чувства гордости за свою Родину, прошлое и настоящее многонационального народа России;

-формирование ответственного отношения к учению, готовности и способности обучающихся к саморазвитию и самообразованию на основе мотивации к обучению и познанию;

-формирование положительных качеств личности и управление своими эмоциями в различных (нестандартных) ситуациях и условиях;

-формирование дисциплинированности, трудолюбия и упорства в достижении поставленных целей;

-формирование осознанного, уважительного и доброжелательного отношения к другому человеку, его мнению, мировоззрению, культуре, готовности и способности вести диалог с другими людьми и достигать в нем взаимопонимания;

-формирование базиса знаний у учащихся в сфере оргуправленческих умений и навыков;

-формирование коммуникативной компетентности в общении и сотрудничестве со сверстниками, взрослыми в процессе образовательной, творческой деятельности;

-формирование положительного отношения к учению, развитие познавательной активности, интеллектуальное развитие личности ребенка.

• *Метапредметные*

1. Познавательные УУД:

- умеет самостоятельно определять цели своего обучения, ставить формировать для себя новые задачи в учебе и познавательной деятельности, развивать мотивы и интересы своей познавательной деятельности;

-соотносит свои действия с планируемыми результатами, осуществлять контроль своей деятельности в процессе достижения результата, определять способы действий в рамках предложенных условий и требований;

-корректирует свои действия в соответствии с изменяющейся ситуацией;

-обобщает значение занятий;

-сравнивает представленную информацию, опираясь на личный опыт;

-анализирует и объективно оценивает правильность выполнения учебной задачи, собственные возможности ее решения;

- находит ошибки при реализации социальных проектов и проведении КТД, отбирает способы их исправления;

2. Коммуникативные УУД:

- включается в общение и взаимодействие со сверстниками на принципах уважения и доброжелательности, взаимопомощи и сопереживания;

- учитывает разные мнения и стремится к координации различных позиций в сотрудничестве;

- договаривается и приходит к общему решению в работе по группам, микрогруппам, парам;

- проявляет инициативу в творческом сотрудничестве;

- расширяет сферы общения, приобретает опыт взаимодействия с окружающим миром.

3. Регулятивные УУД:

- осуществляет целеполагание своей деятельности;

- оказывает бескорыстную помощь своим сверстникам;

- соблюдает правила поведения и предупреждения травматизма во время практических занятий;

- воспринимает предложения и оценку учителя, товарищей, родителей и других людей во время защиты социальных проектов, индивидуальных и групповых заданий;

- осуществляет взаимный контроль и оказывает помощь при проведении диагностики.

Коммуникативные УУД:

- Донести свою позицию до других: *оформлять* свою мысль в устной и письменной речи (на уровне одного предложения или небольшого текста).

- *Слушать* и *понимать* речь других.

- Совместно договариваться о правилах общения и поведения в школе и следовать им.

- Учиться выполнять различные роли в группе (лидера, исполнителя, критика).

• *Предметные*

- приобретает социальные знания, понимает социальную реальность и повседневную жизнь;

- формирует позитивные отношения обучающихся к базовым ценностям общества и к социальной реальности в целом.

- осваивает основы коллективно-творческой деятельности (сокращенно - КТД);

- осваивает основы социально-образовательного проекта (как образовательной формы), которая учит находить достойное место инициативам молодежи в сложно организованном, динамично изменяющемся социуме;

- включается в общение и взаимодействие со сверстниками на принципах уважения и доброжелательности, взаимопомощи и сопереживания;

- развивает индивидуальные лидерские способности;

- формирует устойчивый интерес к социально преобразующей деятельности.

Формы подведения итогов реализации дополнительной образовательной программы

Для определения результативности освоения дополнительной общеразвивающей программы «Лидер – это Я» предполагается использовать следующие **формы отслеживания и фиксации образовательных результатов**: педагогическое наблюдение, защита творческих проектов, анкетирование, тестирование, публичное выступление, опрос, диагностики.

Формы подведения итогов реализации программы

Вводный контроль – проводится в начале года с целью определения уровня готовности обучающихся к обучению (тест, беседа, педагогическое наблюдение).

Текущий контроль – проходит на каждом занятии. Педагог следит за правильностью усвоения нового материала (мини-опрос, наблюдение, тестирование, коллективный анализ, самоанализ, выполнение упражнений).

Комплексный контроль – проходит после изучения каждого раздела программы (тестирование, викторины, участие в конкурсах, проведение игр, КТД, презентация творческих работ, защита рефератов, участие в творческих конкурсах, разработка конкурсных и игровых программ). Этот контроль помогает педагогу проверить усвоение данного материала и выявить детей, которым нужна помощь педагога.

Итоговый контроль – проводится в конце учебного года, для того, чтобы выявить уровень полученных знаний и умений, приобретенных в данном учебном году. (Итоговое занятие, защита проекта, самостоятельная организация и проведение КТД, игровой программы, портфолио лидера).

II. Учебно-тематический план дополнительной образовательной программы

	Разделы	Количество часов	Вид занятий	
			теоретические	практические
1.	Вводное занятие	1		1
2.	Ученическое самоуправление	9	4	5
3.	Лидер	12	6	6
4.	Самопрезентация	9	4	5
5.	Общение	12	6	6
6.	Команда лидера	6	3	3
7.	Коммуникативные качества, самооценка	9	4	5
8.	Конфликт	6	3	3
9.	Виды и формы КДТ	12	4	8
10.	Разработка КДТ	12	2	10
11.	Ученическое самоуправление в России и за рубежом	9	5	4
12.	Практикум «Оценим себя реально»	3		3
13.	Итоговая игровая диагностика			5
	Итого:	105 часов		

Занятия в рамках внеурочной деятельности по программе «Я -лидер» дают возможность саморазвития как непрерывного процесса, в рамках которого учащиеся приобретают способность управлять текущими событиями, формировать хорошие и открытые отношения с другими людьми, уметь последовательно защищать свои взгляды, излагать свою точку зрения и вести дискуссию. В ходе занятий по программе «Я - лидер» дети смогут выявить свои сильные и слабые стороны, склонности и возможности, которые помогут им стать грамотными специалистами достойными членами общества, определить природу лидерства, изучить стратегии и методы управления.

Каждый раздел состоит из теоретической и практической части, что позволяет развить в обучающихся: готовность и способность выражать и отстаивать свою общественную позицию, критически оценивать собственные намерения, мысли и поступки; способность к самостоятельным поступкам и действиям, совершаемым на основе морального выбора, принятию ответственности за их результат, целеустремленности и настойчивость в достижении результата;

- формированию мотивации к активному и ответственному участию в общественной жизни.

III. Содержание курса

Вводное занятие - 1 час

Вводное занятие. Игры на сплочение Анкетирование «Я - ученик», «Каков я в школе?» Знакомство с членами группы. Психологические игры и тренинги. Игры «Волшебный магазин», «Шарж», «Символика».

Теория: Знакомство с группой. Ознакомление с программой, темами, расписанием. Инструктаж по технике безопасности. Решение организационных вопросов.

Практика: Игры на знакомство («Снежный ком», «Я самый, самый»). Игры «Волшебный магазин», «Шарж», «Символика».

Ученическое самоуправление - 9 часов

Основы самоуправления Понятие о сущности и механизмах развития различных самодеятельных добровольных объединений. Самоуправление - управление собой. Трудно ли управлять школой? Кто и чем управляет в школе? Смогу ли я управлять школой?

Теория: Что такое самоуправление.

Практика: Игра «Снежный ком»

7 ключей самоуправления Программа «7 ключей самоуправления», практическая работа по семи ключам.

Теория: Что такое Программа «7 ключей самоуправления?»

Практика: Практическая работа по семи ключам.

Модель органов ученического самоуправления в МБОУ СОШ №11 имени Ю.В.Андропова с. Солуно-Дмитриевское. Понятие о функциях органов самоуправления. Изучение существующей модели ученического самоуправления.

Теория: Изучение модели органов ученического самоуправления в МБОУ СОШ №11 имени Ю.В.Андропова с. Солуно-Дмитриевское.

Практика: Практикум «Игры, в которые мы играем».

Лидер - 12 часов

Психология лидера Понятие «лидер». Черты характера лидера. Как развить в себе стрессоустойчивость, силу воли и решительность.

Многоликий лидер. Основные качества и способности лидера. Какими качествами должен обладать лидер? Лидер - созидатель, лидер - разрушитель. Лидер - организатор, лидер – генератор Лидер - инициатор, лидер – эрудит. Разбуди в себе лидера! Тест «Лидер ли я?». Мои лидерские качества. Проработка лидерских качеств.

Практикум “Чемодан лидера”. Комплекс ролевых упражнений по развитию мимики, жестов, речи, памяти.

Теория: Понятия «лидер», «организатор», «руководитель». Типология лидерства.

Формальный и неформальный лидер. Лидерские качества, наиболее часто, встречающиеся у успешных лидеров. Рейтинг качеств. Их роли. Специфические и общие качества лидера.

Практика: Тест по выявлению лидерских качеств «Я - лидер», работа с результатами теста. Составление рейтинга качеств лидера. Шифровка «ЛИДЕР». Составление портрета лидера. Творческая работа «Кто такие лидеры?». Тренинги "Маски", «Я для себя», «Я глазами друзей», «Я глазами мамы, папы», «Я глазами врагов», «Я глазами сверстников».

Практикум “Чемодан лидера”. Комплекс ролевых упражнений по развитию мимики, жестов, речи, памяти.

Самопрезентация - 9 часов

Самопрезентация. Основы самопрезентации.

«Школа ведущих» Основные навыки выступления. Работа над дикцией, разучивание скороговорок. Тренинг «Как вести себя на сцене».

Тренинг
«Успешная самопрезентация». Тренинг.

Теория: Особенности ораторского искусства. Сущность и основные этапы развития ораторского искусства, его место и значение в современном обществе. Личность оратора. Способности лектора: развитое произвольное внимание, быстрое переключение и четкое распределение, высокая концентрация, хорошая память, сообразительность и др. Культура речи. Подготовка речи: выбор темы, цель речи. Структура выступления.

Практика: Игра «Поспорим с великим», практическая работа в группах Тренинг «Как говорить. Как слушать». Публичное выступление. Мастерство ведения дискуссий, переговоров и презентаций. Круглый стол на заданную тему.

Общение - 12 часов

Общение. Деловое общение. Понятие «деловое общение». Навыки делового общения. Отличия делового общения. Барьеры в общении.

Деловой стиль Отличия делового стиля и его значение. Правила и принципы ведения деловых переговоров

Уверенный ли вы человек? Тест «Уверенный ли вы человек?» Методы развития уверенности в себе. Приемы расположения к себе. Способы уверенного отказа.

Я - самоуверенный человек! Как преодолеть свою застенчивость? Ролевые игры, тренинги: «Прием на работу», «Мои сильные и слабые стороны», «Комплимент».

Теория: Понятие «общение», «собеседник». Виды и функции общения. Вербальное и невербальное общение. Общение в группе. Как правильно вести беседу.

Практика: Тест «Уверенный ли вы человек?» Методы развития уверенности в себе. Приемы расположения к себе. Способы уверенного отказа.

Я - самоуверенный человек! Как преодолеть свою застенчивость? Ролевые игры, тренинги: «Прием на работу», «Мои сильные и слабые стороны», «Комплимент». Игры на взаимодействие. Тест «Умею ли я общаться».

Команда лидера - 6 часов

Лидерство - я управляю собой и будущим! Беседа на тему что значит работать в команде. Алгоритм создания команды. Связь лидера и команды.

Коллектив – основа организаторской деятельности Игры на выявление лидерской позиции, формирование команды. Тренинг «Создай команду»

Коммуникативные качества, самооценка - 9 часов

Коммуникативные качества. Самооценка. Понятие «коммуникабельность» Навыки успешной коммуникации.

Разные пути общения Приёмы ведения диалога. Пути повышения генерации идей. Стимулирование идей, суждений. Промежуточное ведение диалога. Приёмы расширения и корректировки мысли. Бесконфликтное общение. Овладение способами эффективного общения.

Мой уровень самооценки. Тест на самооценку. Как повысить самооценку. Упражнения на повышение самооценки.

Теория: Понятие «команда». Организаторская техника как форма организации поведения лидера, средство его успешной деятельности. Готовность стать лидером. Правила руководства. Понятие «стиль работы лидера», его виды. Принципы организаторской деятельности. Уровни развития коллектива. Группы и коллективы. Виды групп и коллективов. Формальная и неформальная структуры коллектива, их взаимодействие.

Практика: Тест по выявлению организаторских способностей. Игры на взаимодействие и сплочение. Игра «Организатор». Тренинг командообразования. Игры и упражнения на

командообразование и доверие. Игры на сплочение команды. Практикум «Чемодан лидера».

Конфликт - 6 часов

Конфликт. Управление конфликтом. Спор - его цели и стратегии. Игра «Научись говорить СТОП», «Борьба с конфликтами».

Тренинг «Конфликт и пути его разрешения» Тренинг.

Теория: Понятие конфликта, виды конфликтов, пути их решения. Конфликт как столкновение темпераментов, мнений, интересов, позиций и т.п. Конфликты со сверстниками, с родителями, с учителями, их причины и возможности преодоления.

Практика: Проигрывание конфликтных ситуаций. Игры «Шляпа», «Пойми меня» и др. Тренинг «Мы вместе». Проведение дебатов, диспутов, пресс-конференций.

Виды и формы КДТ – 12 часов

Коллективно – творческая деятельность. Основные идеи методики коллективно - творческой деятельности. Этапы КТД. Знакомство с авторами методики КТД - И.П.Иванов, Ф.Я.Шапиро. Что значит Коллективное, Творческое, Дело. Этапы подготовки и проведения КТД.

Виды и формы КДТ Классические КТД и личносно - ориентированные КТД. Трудовые, познавательные, спортивные, художественные, досуговые. КТД в работе лидера.

Шесть этапов организации КТД (по С. А. Шмакову) КТД-тренинги «Геометрическая фигура», «Номера» и др

Практикум “В копилку лидера”. Игры коллективного знакомства и общения - “Верёвочка”, “Заводила”, “Весёлые футболисты”, “ Кто ты будешь такой?”. Игры - поединки. Игры на сплочение команды.

Теория: КТД как основное средство сплочения коллектива. Стадии КТД. Виды КТД. Предварительная работа. Планирование. Подготовка. Проведение. Подведение итогов.

Практика: игры на сплочение. Разработка собственного КТД. Организация и проведение запланированного КТД. Рефлексия проведенного КТД. Способы исправления ошибок при дальнейшем планировании деятельности. Игры коллективного знакомства и общения - “Верёвочка”, “Заводила”, “Весёлые футболисты”, “ Кто ты будешь такой?”. Игры - поединки. Игры на сплочение команды.

Разработка КДТ - 12 часов

КТД для младших школьников «Мы - лидеры!» Разработка КТД для младших школьников

Микро - игра «Киностудия». Разработка и проведение мероприятия для классного коллектива и школы.

Теория: Виды КТД.

Практика: Разработка и проведение мероприятий для классного коллектива и школы. Микро - игра «Киностудия».

Ученическое самоуправление в России и за рубежом - 9 часов

Ученическое самоуправление в России и за рубежом. История развития добровольных объединений в странах Европы и США. Сущность и механизм самоуправления. Общественные детско-юношеские организации.

Теория:

Изучение истории добровольных объединений в странах Европы и США.

Практика: Составление сравнительной характеристики различных добровольных организаций в разных странах. Подготовка проектов, презентаций. Защита проектов, презентаций

Теория: Подготовка к смотру лидерских знаний, умений и навыков.

Практика: Тест «Экзаменуем лидера».

Практикум «Оценим себя реально» - 3 часа

Теория: Подготовка к смотру лидерских знаний, умений и навыков.

Практика: Тест «Лидер ли я?» Практикум «Оценим себя реально». Анализ результатов.

Итоговая игровая диагностика - 5 часов

Игра « Самоуправление - Интеллектуальная игра ключ к успеху»

Презентация “Я - лидер” Подведение итогов работы. Награждение. Вручение свидетельств об окончании Школы юного лидера.

Теория: Подготовка к смотру лидерских знаний, умений и навыков.

Практика: Тест «Экзаменуем лидера». Презентация “Я - лидер” Подведение итогов работы. Награждение. Вручение свидетельств об окончании Школы юного лидера.

Раздел II. Календарно-тематическое планирование занятий объединения «Я- лидер»

№ п/п	Тематика занятий	Дата по плану	Дата по факту
1.	Вводное занятие.		
Ученическое самоуправление - 9 часов			
2.	Основы самоуправления.		
3.	Понятие о сущности и механизмах развития различных самостоятельных добровольных объединений.		
4.	Самоуправление - управление собой.		
5.	Трудно ли управлять школой? Кто и чем управляет в школе?		
6.	7 ключей самоуправления.		
7.	Программа «7 ключей самоуправления». Практическая работа по семи ключам		
8.	Модель органов ученического самоуправления в МБОУ СОШ №11 имени Ю.В.Андропова с. Солуно-Дмитриевское.		
9.	Понятие о функциях органов самоуправления.		
10.	Изучение существующей моделей ученического самоуправления		
Лидер - 12 часов			
11.	Психология лидера.		
12.	Понятие «лидер».		
13.	Черты характера лидера.		
14.	Как развить в себе стрессоустойчивость, силу воли и решительность.		
15.	Многоликий лидер		
16.	Основные качества и способности лидера. Какими качествами должен обладать лидер?		
17.	Лидер - созидатель, лидер - разрушитель.		

18.	Лидер - организатор, лидер – генератор		
19.	Лидер - инициатор, лидер – эрудит		
20.	Разбуди в себе лидера! Тест «Лидер ли я?»		
21.	Мои лидерские качества. Проработка лидерских качеств.		
22.	Практикум “Чемодан лидера”. Комплекс ролевых упражнений по развитию мимики, жестов, речи, памяти		
Самопрезентация - 9 часов			
23.	Самопрезентация. Основы самопрезентации.		
24.	«Школа ведущих». Основные навыки выступления.		
25.	«Школа ведущих». Основные навыки выступления.		
26.	Работа над дикцией, разучивание скороговорок.		
27.	Тренинг «Как вести себя на сцене».		
28.	Тренинг «Как вести себя на сцене».		
29.	Тренинг «Успешная самопрезентация».		
30.	Тренинг «Успешная самопрезентация».		
31.	Тренинг «Успешная самопрезентация».		
Общение - 12 часов			
32.	Общение.		
33.	Деловое общение. Понятие «деловое общение».		
34.	Навыки делового общения.		
35.	Отличия делового общения.		
36.	Барьеры в общении.		
37.	Деловой стиль Отличия делового стиля и его значение.		
38.	Правила и принципы ведения деловых переговоров		
39.	Уверенный ли вы человек? Тест «Уверенный ли вы человек?»		
40.	Методы развития уверенности в себе.		
41.	Приемы расположения к себе. Способы уверенного отказа.		
42.	Я - самоуверенный человек! Как преодолеть свою застенчивость?		
43.	Как преодолеть свою застенчивость? Ролевые игры, тренинги		
Команда лидера - 6 часов			
44.	Лидерство - я управляю собой и будущим!		
45.	Что значит работать в команде.		
46.	Алгоритм создания команды.		
47.	Связь лидера и команды.		
48.	Коллектив – основа организаторской деятельности.		
49.	Тренинг «Создай команду».		
Коммуникативные качества, самооценка - 9 часов			
50.	Коммуникативные качества. Самооценка.		
51.	Понятие «коммуникабельность» Навыки успешной коммуникации.		
52.	Разные пути общения Приёмы ведения диалога.		
53.	Пути повышения генерации идей. Стимулирование идей, суждений.		
54.	Промежуточное ведение диалога. Приёмы расширения и корректировки мысли		

55.	Бесконфликтное общение.		
56.	Овладение способами эффективного общения.		
57.	Мой уровень самооценки Тест на самооценку.		
58.	Как повысить самооценку. Упражнения на повышение самооценки.		
Конфликт - 6 часов			
59.	Конфликт. Управление конфликтом.		
60.	Конфликт. Управление конфликтом		
61.	Спор - его цели и стратегии.		
62.	Игра «Научись говорить СТОП», «Борьба с конфликтами».		
63.	Игра «Научись говорить СТОП», «Борьба с конфликтами».		
64.	Тренинг «Конфликт и пути его разрешения»		
Виды и формы КТД (Коллективно – творческая деятельность) – 12 часов			
65.	Коллективно – творческая деятельность.		
66.	Основные идеи методики коллективно - творческой деятельности.		
67.	Этапы КТД.		
68.	Знакомство с авторами методики КТД - И.П.Иванов, Ф.Я.Шапиро.		
69.	Этапы подготовки и проведения КТД.		
70.	Виды и формы КДТ Классические КТД и личносно - ориентированные КТД.		
71.	Трудовые, познавательные, спортивные, художественные, досуговые КТД.		
72.	КТД в работе лидера.		
73.	Шесть этапов организации КТД (по С. А. Шмакову) КТД-тренинги		
74.	Практикум “В копилку лидера”. Игры коллективного знакомства и общения - “Верёвочка”, “Заводила”, “Весёлые футболисты”, “ Кто ты будешь такой?”.		
75.	Игры - поединки.		
76.	Игры на сплочение команды.		
Разработка КДТ - 12 часов			
77.	КТД для школьников «Мы - лидеры!»		
78.	КТД для школьников «Мы - лидеры!»		
79.	КТД для школьников «Мы - лидеры!»		
80.	Разработка КТД для школьников		
81.	Разработка КТД для школьников		
82.	Разработка КТД для школьников.		
83.	Разработка КТД для школьников		
84.	Микро - игра «Киностудия».		
85.	Микро - игра «Киностудия».		
86.	Разработка и проведение мероприятий для классного коллектива и школы.		
87.	Разработка и проведение мероприятий для классного коллектива и школы.		
88.	Разработка и проведение мероприятий для классного коллектива и школы.		

Ученическое самоуправление в России и за рубежом - 9 часов			
89.	Ученическое самоуправление в России и за рубежом.		
90.	Ученическое самоуправление в России и за рубежом.		
91.	История развития добровольных объединений в странах Европы и США.		
92.	История развития добровольных объединений в странах Европы и США.		
93.	Сущность и механизм самоуправления.		
94.	Общественные детско-юношеские организации.		
95.	Общественные детско-юношеские организации.		
96.	Подготовка проектов, презентаций		
97.	Защита проектов, презентаций		
Практикум «Оценим себя реально» - 3 часа			
98.	Практикум «Оценим себя реально».		
99.	Практикум «Оценим себя реально».		
100.	Практикум «Оценим себя реально». Анализ результатов.		
Итоговая игровая диагностика - 2 часа			
101.	Игра «Самоуправление - Интеллектуальная игра ключ к успеху»		
102.	Игра «Самоуправление - Интеллектуальная игра ключ к успеху»		
103.	Презентация “Я - лидер”		
104.	Презентация “Я - лидер”		
105.	Презентация “Я - лидер” Подведение итогов работы.		

III. Методическое обеспечение дополнительной образовательной программы.

Материально-техническая база: ноутбук, колонки, проектор, экран, видеокамера, фотоаппарат.

Методическое обеспечение: вспомогательная литература, тесты и тестовые методики, анкеты, диагностический материал, разработки игр, тренингов, подборка игр и игровых упражнений, раздаточный материал.

Методические ресурсы:

- учебный кабинет;
- пакет диагностик;
- сборники игр и сценариев;
- дидактический материал;
- наглядный и раздаточный материал для игр.

Контроль и оценка

В соответствии со стандартами второго поколения оцениванию подлежит опыт лидерства воспитанников. Важным показателем успешности достижения результатов является участие воспитанников в различных формах культурно-досуговой деятельности объединения, класса, школы.

1. Педагогическое наблюдение.
2. Ролевые игры.

3. Участие в массовых мероприятиях.
4. Беседы с родителями.
5. Анкетирование и тестирование.
6. Открытые занятия.
7. Тренинги.
8. Диагностика.

Методическое обеспечение

1.МЕТОДИКА ИЗУЧЕНИЯ МОТИВОВ УЧАСТИЯ ШКОЛЬНИКОВ В ДЕЯТЕЛЬНОСТИ

(разработана Байбородовой Л.В.)

Цель: выявление мотивов учащихся в деятельности.

Ход изучения. Учащимся предлагается определить, что и в какой степени привлекает их в совместной деятельности.

Для ответа используется следующая шкала:

1. привлекает очень сильно;—
1. привлекает в значительной степени;—
1. привлекает слабо;—

не привлекает совсем.—0

Что привлекает в деятельности:

1. Интересное дело.
2. Возможность общения с разными людьми.
3. Возможность помочь товарищам.
4. Возможность передать свои знания.
5. Возможность творчества.
6. Возможность приобрести новые знания, умения.
7. Возможность руководить другими.
8. Возможность участвовать в делах своего коллектива.
9. Возможность заслужить уважение товарищей.
10. Возможность сделать доброе дело для других.
11. Возможность выделиться среди других.
12. Возможность выработать у себя определенные черты характера

Обработка и интерпретация результатов. Для определения преобладающих мотивов следует выделить следующие блоки:

1. коллективистские мотивы (пункты 3, 4, 8, 10);
2. личные мотивы (пункты 1, 2, 5, 6, 12);
3. престижные мотивы (пункты 7, 9, 11).

Сравнение средних оценок по каждому блоку позволяет определить преобладающие мотивы участия школьников в деятельности.

2. ЛИДЕР ЛИ ТЫ?

(Методика самооценки лидерских качеств)

Инструкция: если ты полностью согласен с приведенным утверждением, то рядом с номером вопроса поставь цифру «4»; если скорее согласен, чем не согласен - «3»; если трудно сказать - «2»; скорее не согласен, чем согласен - «1»; полностью не согласен - «0».

Вариант1.

1. Не теряюсь и не сдаюсь в трудных ситуациях.
2. Мои действия направлены на достижение понятной мне цели.
3. Я знаю, как преодолевать трудности.
4. Люблю искать и пробовать.
5. Я легко могу убедить в чем-либо моих товарищей.
6. Я знаю, как вовлечь моих товарищей в общее дело.
7. Мне не трудно добиться того, чтобы все хорошо работали.

8. Все знакомые относятся ко мне хорошо.
9. Я умею распределять свои силы в учебе и труде.
10. Я могу четко ответить на вопрос, чего хочу от жизни.

Вариант 2.

1. Я хорошо планирую свое время и работу.
2. Я легко увлекаюсь новым делом.
3. Мне легко установить нормальные отношения с товарищами.
4. Организуя товарищей, стараюсь заинтересовать их.
5. Ни один человек не является для меня загадкой.
6. Считаю важным, чтобы те, кого я организую, были дружными.
7. Если у меня плохое настроение, я могу не показывать это окружающим.
8. Для меня важно достижение цели.
9. Я регулярно оцениваю свою работу и свои успехи.
10. Я готов рисковать, чтобы испытать новое.

Вариант 3.

1. Первое впечатление, которое я произвожу, обычно хорошее.
2. У меня всегда все получается.
3. Хорошо чувствую настроение своих товарищей.
4. Я умею поднимать настроение в группе своих товарищей.
5. Я могу заставить себя утром делать зарядку, даже если мне этого не хочется.
6. Я обычно достигаю того, к чему стремлюсь.
7. Не существует проблемы, которую я не могу решить.
8. Принимая решения, перебираю различные варианты.
9. Я умею заставить любого человека делать то, что я считаю нужным.
10. Умею правильно подобрать людей для организации какого-либо дела.

Вариант 4.

1. В отношениях с людьми я достигаю взаимопонимания.
2. Стремлюсь к тому, чтобы меня понимали.
3. Если в моей работе встречаются трудности, то я не опускаю руки.
4. Я никогда не испытываю чувства неуверенности в себе.
5. Я стремлюсь решать все проблемы поэтапно, не сразу.
6. Я никогда не поступал так, как другие.
7. Нет человека, который устоял бы перед моим обаянием.
8. При организации дел я учитываю мнение товарищей.
9. Я нахожу выход в сложных ситуациях.
10. Считаю, что товарищи, делая общее дело, должны доверять друг другу.

Ключ

Сосчитай сумму баллов по каждой строке:

- 1) Умение управлять собой (№ вопроса, 1, 9, 17, 25, 33).
- 2) Осознание цели (знаю что хочу) (№ 2, 10, 18, 26, 42).
 1. Умение решать проблемы (№ 3, 11, 19, 35, 43),
 2. Наличие творческого подхода (№ 4, 12, 20, 28, 44).
 3. Влияние на окружающих (№ 5, 13, 21, 37, 45).
 4. Знание правил организаторской работы (№ 6, 14, 30, 38, 46).
 5. Организаторские способности (№ 7, 23, 31, 39, 47).
 6. Умение работать с группой (№; 16, 24, 32, 40, 48).
 7. Шкала искренности (№ 8, 15, 22, 27, 29, 34, 36, 41).

Интерпретация: если сумма в каждой строке 1-9, меньше 10 - качество развито слабо, его нужно совершенствовать; если больше 10 - качество развито средне; от 15 и более - развито сильно. По шкале искренности: если сумма больше 10 - тест недействителен.

3.Тест-опросник «Способен ли ты быть лидером?»

Инструкция: Вам предлагается 50 высказываний, на которые требуется дать ответ «Да» или «Нет». Среднего значения в ответах не предусмотрено. Долго не задумывайтесь.

1. Часто ли Вы бываете в центре внимания окружающих?
2. Считаете ли Вы, что многие из окружающих Вас людей занимают более высокое положение, чем Вы?
3. Находясь на собрании людей, равных Вам по положению, испытываете ли Вы желание высказывать своего мнения, когда это необходимо?
4. Когда Вы были ребенком, нравилось ли Вам быть первым, лучшим?
5. Испытываете ли Вы удовольствие, когда Вам удается убедить кого-то в чем-то?
6. Случается ли, что Вас называют нерешительным человеком?
7. Согласны ли Вы с утверждением: «Все самое полезное в мире есть результат деятельности небольшого числа выдающихся людей»?
8. Испытываете ли Вы настоятельную необходимость в советчике, который мог бы направить на Вашу активность?
9. Теряли ли Вы иногда хладнокровие в разговоре с людьми?
10. Доставляет ли Вам удовольствие видеть, что окружающие побаиваются Вас?
11. Стараетесь ли Вы занимать за столом (на собрании, в компании и т. п.) такое место, которое позволяло бы Вам быть в центре внимания и контролировать ситуацию?
12. Считаете ли Вы, что производите на людей внушительное впечатление?
13. Считаете ли Вы себя мечтателем?
14. Теряетесь ли Вы, если люди, окружающие Вас, выражают несогласие с Вами?
15. Случалось ли Вам по собственной инициативе заниматься организацией рабочих, спортивных и других команд и коллективов?
16. Если то, что Вы наметили, не дало ожидаемых результатов, то Вы:
 - а) будете рады, если ответственность за это дело возложат на кого-то другого,
 - б) возьмете на себя ответственность и сами доведете дело до конца.
17. Какое из двух мнений Вам ближе:
 - а) настоящий руководитель должен сам делать то дело, которым он руководит, и лично участвовать в нем,
 - б) настоящий руководитель должен только уметь руководить другими и не обязательно делать дело сам.
18. С кем Вы предпочитаете работать?
 - а) с покорными людьми,
 - б) с независимыми и самостоятельными людьми.
19. Стараетесь ли Вы избегать острых дискуссий?
20. Когда Вы были ребенком, часто ли Вы сталкивались с властностью Вашего отца?
21. Умеете ли Вы в дискуссии на профессиональную тему привлечь на свою сторону тех, кто раньше был с Вами не согласен?
22. Представьте себе такую сцену, во время прогулки с друзьями по лесу Вы потеряли дорогу. Приближается вечер и нужно принимать решение. Как Вы поступите?
 - а) дадите возможность принять решение наиболее компетентному из вас,
 - б) просто не будете ничего делать, рассчитывая на других.
23. Есть такая пословица: «Лучше быть первым в деревне, чем последним в городе». Справедлива ли она?
24. Считаете ли Вы себя человеком, оказывающим влияние на других?
25. Может ли неудача в проявлении инициативы заставить Вас больше никогда этого не делать?
26. Кто, с Вашей точки зрения, истинный лидер?
 - а) самый компетентный человек,
 - б) тот, у кого самый сильный характер.
27. Всегда ли Вы стараетесь понять и по достоинству оценить людей?

28. Уважаете ли Вы дисциплину?
29. Какой из следующих двух руководителей для Вас предпочтительнее:
- а) тот, который все решает сам,
 - б) тот, который всегда советуется и прислушивается к мнениям других.
30. Какой из следующих стилей руководства, по Вашему мнению, наилучший для работы учреждения того типа, в котором Вы работаете?
- а) коллегиальный
 - б) авторитарный
31. Часто ли у Вас создается впечатление, что другие злоупотребляют Вами?
32. Какой из следующих «портретов» больше напоминает Вас?
- а) человек с громким голосом, выразительными жестами, за словом в карман не полезет,
 - б) человек со спокойным, тихим голосом, сдержанный, задумчивый.
33. Как Вы поведете себя на собрании и совещании, если считаете свое мнение единственно правильным, но остальные с Вами не согласны?
- а) промолчите,
 - б) будете отстаивать свое мнение.
34. Подчиняете ли Вы свои интересы и поведение других людей делу, которым занимаетесь?
35. Возникает ли у Вас чувство тревоги, если на Вас возложена ответственность за важное дело?
36. Что бы Вы предпочли?
- а) работать под руководством хорошего человека,
 - б) работать самостоятельно без руководителя.
37. Как Вы относитесь к утверждению: «Для того, чтобы семейная жизнь была хорошей, необходимо, чтобы решение в семье принимал один из супругов»?
- а) согласен
 - б) не согласен
38. Случалось ли Вам покупать что-либо под влиянием мнения других людей, а не исходя из собственной потребности?
39. Считаете ли Вы свои организаторские способности хорошими?
40. Как Вы ведете себя, столкнувшись с трудностями?
- а) опускаете руки,
 - б) появляется сильное желание их преодолеть.
41. Делаете ли Вы упреки людям, если они этого заслуживают?
42. Считаете ли Вы, что Ваша нервная система способна выдержать жизненные нагрузки?
43. Как Вы поступите, Если Вам предложат реорганизовать Ваше учреждение?
- а) введу нужные изменения немедленно,
 - б) не буду торопиться и сначала все тщательно обдумаю.
44. Сумеете ли Вы прервать слишком болтливую собеседника, если это необходимо?
45. Согласны ли Вы в утверждении: «Для того, чтобы быть счастливым, надо жить незаметно»
46. Считаете ли Вы, что каждый человек должен сделать что-либо выдающееся?
47. Кем Вы предпочли бы стать?
- а) художником, поэтом, композитором, ученым,
 - б) выдающимся руководителем, политическим деятелем.
48. Какую музыку Вам приятнее слушать?
- а) могучую и торжественную,
 - б) тихую и лирическую.
49. Испытываете ли Вы волнение, ожидая встречи с важными и известными людьми?
50. Часто ли Вы встречали людей с более сильной волей, чем Ваша?

Оценка результатов тестирования: Где не указаны варианты, ответы а) да, б) нет. Сумма баллов за Ваши ответы подсчитывается с помощью ключа к опроснику: 1а, 2а, 3б, 4а, 5а,

6б, 7а, 8б, 9б, 10а, 11а, 12а, 13б, 14б, 15а, 16б, 17а, 18б, 19б, 20а, 21а, 22а, 23а, 24а, 25б, 26а, 27б, 28а, 29б, 30б, 31а, 32а, 33б, 34а, 35б, 36б, 37а, 38б, 39а, 40б, 41а, 42а, 43а, 44а, 45б, 46а, 47б, 48а, 49б, 50б. За каждый ответ, совпадающий с ключевым, испытуемый получает 1 балл, в другом случае – 0 баллов.

Интерпретация:

Если сумма баллов оказалась менее 25 баллов, то качества лидера выражены слабо.

Если сумма баллов в пределах от 26 до 35 баллов, то качества лидера выражены средне.

Если сумма баллов оказалась от 36 до 40 баллов, то лидерские качества выражены сильно.

Если сумма баллов более 40 баллов, то данный человек, как лидер, склонен к диктату.

4.Методика изучения коммуникативных и организаторских склонностей старшекласников

Инструкция: «Вам нужно ответить на все предлагаемые вопросы «да» или «нет».

Поскольку вопросы коротки и не могут содержать всех необходимых подробностей, постарайтесь представить себе типичные ситуации. Не следует затрачивать много времени на обдумывание».

1. Много ли у вас друзей, с которыми Вы постоянно общаетесь?
2. Часто ли Вам удаётся склонить большинство своих товарищей к принятию ими Вашего мнения?
3. Долго ли Вас беспокоит чувство обиды, причинённой Вам кем-то из Ваших товарищей?
4. Всегда ли Вам трудно ориентироваться в создавшейся критической ситуации?
5. Есть ли у Вас стремление к установлению новых знакомств с различными людьми?
6. Нравится ли Вам заниматься общественной работой?
7. Верно ли, что Вам приятнее и проще проводить время с книгами или за какими-нибудь другими занятиями, чем с людьми?
8. Если возникли какие-то помехи в осуществлении Ваших намерений, то легко ли Вы отступаете от своих намерений?
9. Легко ли Вы устанавливаете контакты с людьми, которые значительно старше Вас по возрасту?
10. Любите ли Вы придумывать и организовывать со своими товарищами различные развлечения?
11. Трудно ли вам включаться в новые для Вас компании?
12. Часто ли вы откладываете на другие дни дела, которые нужно было выполнить сегодня?
13. Легко ли Вам удаётся устанавливать контакты с незнакомыми людьми?
14. Стремитесь ли Вы добиться, чтобы Ваши товарищи действовали в соответствии с Вашим мнением?
15. Трудно ли Вы осваиваетесь в новом коллективе?
16. Верно ли, что у Вас не бывает конфликтов с товарищами из-за невыполнения ими своих обещаний, обязательств, обязанностей?
17. Стремитесь ли Вы при удобном случае познакомиться и побеседовать с новым человеком?
18. Часто ли в решении важных дел Вы принимаете инициативу на себя?
19. Раздражают ли Вас окружающие люди и хочется ли Вам побыть одному?
20. Правда ли, что Вы обычно плохо ориентируетесь в незнакомой для вас обстановке?
21. Нравится ли Вам постоянно находиться среди людей?
22. Возникает ли у Вас раздражение, если Вам не удаётся закончить начатое дело?
23. Испытываете ли Вы чувство затруднения, неудобства или стеснения, если приходится проявить инициативу, чтобы познакомиться с новым человеком?
24. Правда ли, что Вы утомляетесь от частого общения с товарищами?
25. Любите ли вы участвовать в коллективных играх?

26. Часто ли вы проявляете инициативу при решении вопросов, затрагивающих интересы Ваших товарищей?
27. Правда ли, что Вы чувствуете себя неуверенно среди мало знакомых Вам людей?
28. Верно ли, что Вы редко стремитесь к доказательству своей правоты?
29. Полагаете ли Вы, что Вам не составит особого труда внести оживление в малознакомую для Вас компанию?
30. Принимаете ли вы участие в общественной работе в школе – классе?
31. Стремитесь ли Вы ограничить круг своих знакомых небольшим количеством людей?
32. Верно ли, что Вы не стремитесь отстаивать своё мнение или решение, если оно не было сразу принято Вашими товарищами?
33. Чувствуете ли Вы себя непринуждённо, попав в незнакомую для Вас компанию?
34. Охотно ли Вы приступаете к организации различных мероприятий для своих товарищей?
35. Правда ли, что вы не чувствуете себя достаточно уверенным и спокойным, когда приходится говорить что-либо большой группе людей?
36. Часто ли вы опаздываете на деловые встречи, свидания?
37. Верно ли, что у вас много друзей?
38. Часто ли вы оказываетесь в центре внимания у своих товарищей?
39. Часто ли вы смущаетесь, чувствуете неловкость при общении с малознакомыми людьми?
40. Правда ли, что вы не очень уверенно чувствуете себя в окружении большой группы своих товарищей?

Обработка результатов: Результаты обрабатываются через сравнение ответов учащихся с ключом (отдельно по коммуникативным и организаторским склонностям).

Ключ «Коммуникативные склонности»					Ключ «Организаторские склонности»				
1-да	3-нет	5-да	7-нет	9-да	2-да	4-нет	6-да	8-нет	10-да
11-нет	13-да	15-нет	17-да	19-нет	12-нет	14-да	16-нет	18-да	20-нет
21-да	23-нет	25-да	27-нет	29-да	22-да	24-нет	26-да	28-нет	30-да
31-нет	33-да	35-нет	37-да	39-нет	32-нет	34-да	36-нет	38-да	40-нет

Подсчитывается количество совпадающих с ключом ответов по каждому разделу методики. Затем вычисляется оценочный коэффициент коммуникативных (Кк) и организаторских (Кo) склонностей школьников по формуле: $K=0,05 \times C$, где К – величина оценочного коэффициента, С – количество совпадающих с ключом ответов. Оценочный коэффициент может варьировать от 0 до 1. Показатели, близкие к 1, говорят о высоком уровне коммуникативных или организаторских склонностей, близкие к 0 – о низком уровне. Первичные показатели Кк и Кс могут быть переведены в баллы, свидетельствующие о разных уровнях изучаемых склонностей.

Коммуникативные склонности	Организаторские склонности
-----------------------------------	-----------------------------------

Кк	Баллы	Уровень	Ко	Баллы	Уровень
0,10 – 0,45	1	<i>Низкий</i>	0,20 – 0,55	1	<i>Низкий</i>
0,46 – 0,55	2	<i>Ниже среднего</i>	0,56 – 0,65	2	<i>Ниже среднего</i>
0,56 – 0,65	3	<i>Средний</i>	0,66 – 0,70	3	<i>Средний</i>
0,66 – 0,75	4	<i>Высокий</i>	0,71 – 0,80	4	<i>Высокий</i>
0,76 – 1,00	5	<i>Очень высокий</i>	0,81 – 1,00	5	<i>Очень высокий</i>

5. Практическое занятие «Конструируем КТД».

Все участники занятия делятся на небольшие группы численностью от 3 до 5 человек. Оптимальное количество таких групп - 3-5.

1 этап «Опыт».

Участникам предлагается для начала вспомнить те КТД, которые им уже известны, когда-либо проводились.

Задание группам. За 3 минуты составить общий перечень известных КТД. Затем огласить его и сдать ведущему (вожатому), ответить на вопросы других групп.

Через 3 минуты группы по очереди оглашают свои перечни. Все участники записывают новые для себя формы и возникающие по ходу ассоциативные идеи. Группы могут задавать друг другу вопросы о содержании и методике проведения названных дел.

Ведущий (вожатый) имеет право исключить из перечня другие типы форм или просто названия событий, не обозначающие никакой формы (например, день памяти, биологическая неделя), а также родовые названия форм без конкретного уточнения их вида (например, фестиваль, праздник, вечер).

Группы, отвечая на вопросы участников и ведущего (вожатого), должны кратко охарактеризовать предлагаемые формы и аргументировано доказать, что по своей методике они являются именно коллективными творческими делами. В этом состоит своеобразное упражнение на осознание методических особенностей этого типа форм работы.

Помощники ведущего (вожатого) или он сам могут фиксировать количество дел, названных каждой группой, и начислять им очки (по одному за каждое). Этот прием создаст ситуацию творческой конкуренции и позволит сразу же активизировать участников.

При перечислении дел вторая и последующие группы не называют те, которые уже прозвучали, но сообщают, сколько дел было первоначально уже названных. (Первая цифра нужна для подсчета заработанных группой очков, вторая - для подсчета общего количества КТД, названных всеми участниками).

2 этап «Вариации».

Ведущий (вожатый) объясняет, что некоторые формы КТД могут иметь множество различных вариантов. Например, такие как путешествие, турнир, пресс-конференция, фестиваль и т.п.

Задание группам. За 1 (2) минуты предложить как можно больше различных вариантов одной из форм КТД.

Количество названных группами вариантов опять фиксируется. Набранные очки прибавляются к заработанным на предыдущем этапе. Группы также имеют право задавать друг другу вопросы о том, как может выглядеть то или иное предлагаемое КТД.

На этом этапе уже могут родиться совершенно новые идеи коллективных творческих дел, никогда и никем ранее не проводившихся. Этот этап, по существу, упражнение на вариативность мышления и поиск оригинальных вариантов.

3 этап «Идеи» (или «Защита идей»).

Ведущий объясняет, что принцип разработки новых КТД лучше всего освоить на примере такого их жанра, как сюжетно-ролевые КТД. Их отличительными признаками являются: наличие сюжета, по которому развиваются «события»; роли, выполняемые участниками; правила игрового поведения.

Чтобы разработать такую новую форму, надо прежде всего найти и развить подходящий сюжет. Основой для выбора сюжета есть три пути поиска.

Во-первых, основой для идеи игрового сюжета могут стать существующие в реальной жизни учреждения или комплексы (мастерская, академия и т.п.).

Во-вторых, основой для разработки сюжета могут стать события реальной жизни людей (фестиваль, пресс-конференция, путешествие).

В-третьих, основу сюжета можно найти и в каких-либо предметах (шкатулка).

После такого рассказа группы участников получают творческие задания. У ведущего (вожатого) заготовлены карточки, на которых написаны слова, обозначающие или учреждения, или события, или предметы. Примерный набор карточек может быть таким: 1 - академия, аптека, почта, цирк, музей клуб, ателье, мастерская, фабрика и т.п.; 2 - путешествие, экскурсия, экспедиция, эстафета, телемост, аукцион, суд, фестиваль, защита, турнир, парад и т.п.; 3 - газета, книга, журнал, шкатулка, словарь, часы, цветок, портфель, азбука, машина и т.п. Карточки раскладываются на столе обратной стороной кверху.

Задание группам. Выбрать по одной карточке из каждого ряда. Разработать совершенно новое КТД (на выбор). При защите необходимо отразить следующее:

- назвать форму, указать ее возрастные границы;
- изложить примерное содержание дела;
- охарактеризовать план подготовки.

Время на подготовку - 20 мин.

По истечении отведенного времени ведущий объявляет порядок защиты: представитель группы называет все три карточки, говорит, какую (или какие) группа выбрала для разработки, и излагает родившиеся идеи. Затем участники могут задавать вопросы, а потом высказать свои суждения, мнения о предложенной идее. После чего группы оценивают ее с помощью цветных карточек, представляющих шкалу оценки по каждому из следующих параметров: приемлемость для практики, оригинальность замысла.

Пока идет защита, помощники ведущего (или он сам) фиксируют все оценки, полученные каждой группой, подсчитывают их сумму. По окончании защиты подводятся итоги: называется «группа-лидер» каждого этапа и «абсолютный чемпион»; обращается внимание участников на общий перечень КТД, составленный в ходе работы; акцентируется внимание на особо интересных идеях и предложениях, рекомендуется воспользоваться ими на практике.

Педагогические технологии.

На основе личностно-ориентированного подхода при обучении по данной программе используются следующие педагогические технологии: личностно-ориентированное обучение (Якиманская И.С.); технология индивидуального обучения (индивидуальный подход, метод проектов); педагогика сотрудничества («проникающая технология»); технология КТД; технология ТРИЗ; проблемное обучение; коммуникативная технология;

игровые технологии; технологии развивающего обучения; здоровьесберегающая технология, технология портфолио, технология – дебаты, технология исследовательской и проектной деятельности.

6.Алгоритм учебного занятия.

В целом учебное занятие любого типа как модель можно представить в виде последовательности следующих этапов: организационного, проверочного, подготовительного, основного, контрольного, рефлексивного (самоанализ), итогового, информационного. Каждый этап отличается от другого сменой вида деятельности, содержанием и конкретной задачей.

I этап - организационный.

Задача: подготовка детей к работе на занятии.

Содержание этапа: организация начала занятия, создание психологического настроения на учебную деятельность и активизация внимания.

II этап - проверочный.

Задача: установление правильности и осознанности выполнения домашнего задания (если было), выявление пробелов и их коррекция.

III этап - подготовительный (подготовка к восприятию нового содержания).

Задача: мотивация и принятие детьми цели учебно-познавательной деятельности.

Содержание этапа: сообщение темы, цели учебного занятия и мотивация учебной деятельности детей (пример, познавательная задача, проблемное задание детям).

IV этап - основной. В качестве основного этапа могут выступать следующие:

1. Усвоение новых знаний и способов действия.

Задача: обеспечение восприятия, осмысления и первичного запоминания связей и отношений в объекте изучения. Целесообразно при усвоении новых знаний использовать задания и вопросы, которые активизируют познавательную деятельность детей.

2. Первичная проверка понимания

Задача: установление правильности и осознанности усвоения нового учебного материала, выявление неверных представлений, их коррекция. Применяют пробные практические задания, которые сочетаются с объяснением соответствующих правил или обоснованием.

3 Закрепление знаний и способов действия

Применяют тренировочные упражнения, задания, выполняемые детьми самостоятельно.

4. Обобщение и систематизация знаний.

Задача: формирование целостного представления знаний по теме. Распространенными способами работы являются беседа и практические задания.

V этап – контрольный.

Задача: выявление качества и уровня овладения знаниями, их коррекция.

Используются тестовые задания, виды устного и письменного опроса, вопросы и задания различного уровня сложности (репродуктивного, творческого, поисково-исследовательского), организация и проведение игр, конкурсных программ, КТД, встреч и т.д.

VI этап - итоговый.

Задача: дать анализ и оценку успешности достижения цели и наметить перспективу последующей работы.

Содержание этапа: педагог сообщает ответы на следующие вопросы: как работали обучающиеся на занятии, что нового узнали, какими умениями и навыками овладели.

VII этап - рефлексивный.

Задача: мобилизация детей на самооценку. Может оцениваться работоспособность, психологическое состояние, результативность работы, содержание и полезность учебной работы.

VIII этап: информационный.

Информация о домашнем задании (если необходимо), инструктаж по его выполнению, определение перспективы следующих занятий.

Дидактические материалы: папка с разработками теоретического материала по темам программы, тестовые методики, диагностики, анкеты, подборка упражнений, банк игр, игровых и конкурсных программ, раздаточный материал (памятки, рекомендации, советы).

Кадровое обеспечение программы. Реализацию данной программы осуществляет педагог дополнительного образования высшей квалификационной категории, учитель русского языка и литературы.

Оценочные материалы

Методы диагностики результатов работы:

- Метод опроса (беседа, анкетирование);
- Метод тестов (методика «КОС», тест-опросник «Могу ли я быть лидером?») Е. Жариков, методика самооценки лидерских качеств А. Н. Лутошкина);
- Проективная методика «Автопортрет» Е. С. Романовой, С. Ф. Потемкиной (цель – диагностика свойств личности);
- Диагностика «Психологическая оценка организаторских способностей в рамках организуемой группы» Л. И. Уманский, А. Н. Лутошкин, А. С. Чернышов, П. Н. Фетиский (с целью оценки организаторских способностей);
- Метод статистического анализа полученных данных (наблюдение – в ходе занятий, эксперимент – в ходе тренингов, игровой деятельности, общения со сверстниками);
- Методика «Лесенка» на выявление уровня самооценки.

VI. Список использованной литературы

Список литературы, рекомендуемой для педагогов:

1. Конвенция ООН о правах ребенка. - М., 1999.
2. Сборник нормативных и методических материалов для дополнительного образования детей. - М., 2000.
3. Азбука общения. - Н.Новгород: изд-во ООО «Педагогические технологии», 2007.
4. «Вестник» Практическое руководство для придумывающих каникулы. - М., 2001.
5. Вершиловский С.Г. Дополнительное образование детей. - М., 2000.
6. Иванов И.П. Коллективное творческое дело.- М., 1998.
7. Молчанова Т.К. Составление образовательных программ. - М., 2001.
8. Прутченков А.С. Школа жизни. - М., 2000.
9. Школа интересных каникул / авт.-сост. С.Г.Огнева и др.- Волгоград: Учитель, 2007.
10. Рожков М.И. Развитие самоуправления в детских коллективах. - М., 2002.
11. Степанов Е.Н. Воспитательный процесс: изучение эффективности. - М., 2001.
12. Фришман И.И. Форум юных граждан. - М., 2001.
13. Газман О.С. Неклассическое воспитание. От авторитарной педагогики к педагогике свободы.- М., 2003.
14. Караковский В.А. Стать человеком. Общечеловеческие ценности – основа целостного воспитательного процесса. - М., 2000.
15. Как вести за собой. Большая книга вожаго. Учебное пособие. - М.: Педагогическое общество России, 2004.
16. Колузаева Н.Г. Организация занятий со школьным активом. - ж-л. «Классный руководитель» №4, 2006.
17. Лутошкин А.Н. Как вести за собой. - М.2000.
18. Лутошкин А.Н. Эмоциональная жизнь детского коллектива. - М., 2000.
19. Новикова Л.И. Педагогика детского коллектива.- М., 1978.
20. Рожков М.И., Волохов А.В. Детские организации: возможности выбора.- М., 2000.

Список литературы, рекомендуемой для детей:

1. Азбука общения. - Н.Новгород: изд-во ООО «Педагогические технологии», 2007.
2. Афанасьев С. Сто отрядных дел. - К., 2000.
3. Горохова Е.В. Хочу быть лидером.- М., 2000.
4. Гребенкина Л.К. Сценарии классных часов. - М., 2002.
5. Григоренко Ю.Н. Коллективно - творческие дела. - М., 2000.
6. Жуков И.Н. Игра и детское движение. - М., 1992.
7. Макеева А.Г. Как организовать работу молодежной группы волонтеров. - М., 2001.
8. Карнеги Д. Как завоевать друзей и оказывать влияние на людей. - М., 2000. 9. Программа «Лидер» СПО - ФДО. - М., 1993.
10. Прутченков А.С. Схема подготовки социального проекта. - М., 2001.
11. Рожков М.И. Познай себя. - М., 2000.
12. Сделай правильный выбор. - Н.Н.: изд-во ООО «Педагогические технологии», 2002.
13. Светенко Т.В. Путеводитель по дебатам. - М., 2001.
14. Солдатова Г.У. Жить в мире с собой и другими. - М., 2000. 14. Хочу быть лидером! Выпуск 2,3,4. - Н.Новгород: изд-во ООО «Педагогические технологии»

15.Викулова, М.А. Педагогические условия формирования лидерских качеств личности ребенка / М. А. Викулова. – М.: Автореферат кандидат пед. Наук, 1990. – с. 54 – 64

16.Батаршев, А.В. Психодиагностика способности к общению или как определить организаторские и коммуникативные качества личности / А. В. Батаршев. – М.: Гуманит. Изд. Центр ВЛАДОС, 1999. – с.115 – 120

17.Лутошкин, А. Н. Как вести за собой / А. Н. Лутошкин. – М.: «Просвещение» , 1986. – 206 с.

18. Немов, Р. С. Психология: учеб. Для студ. Высш. Пед. Учеб. Заведений: в 3 кн. / Р. С. Немов.- 4 изд.-М.: гуманитар. Изд. Центр ВЛАДОС, 2004.- Н. 3 Психодиагностика. Введение в научное психологическое исследование с элементами математической статистики.- с. 227 – 255.

19.Обухова, Л.Ф. Детская психология: теории, факты, проблемы / Л. Ф. Обухова. – М.: 1995. – с. 25 – 32

20.Папир, О.О. Особенности общения и взаимодействия детей-лидеров в сюжетно-ролевой игре: Автореферат канд. Пед. Наук / О. О. Папир. – М.: 1993. – с. 15 – 17

21.Маркеева М. В., Исайчева А. В. Психологическая помощь подросткам по развитию лидерских качеств в условиях общеобразовательной школы // Молодой ученый. — 2014. — №21.1. — С. 109-111.

22.Савченко, М.Ю. Профорентация. Личностное развитие / М. Ю. Савченко/ под ред. Л. А. Обуховой. – М.: «ВАКО», 2008. – 240 с.

Литература для обучающихся

1. Зинченко, В. П. Как построить свое «Я»/ под ред. В. П. Зинченко. - М.: «Педагогика». 1991. – 136 с.
2. Козлов Н.И. Как относиться к себе и людям, или практическая психология на каждый день/ Н. И. Козлов. – М.: АСТ- ПРЕСС КНИГА, 1999. – 336 с.
3. Прошитская М.П. Правильно выбери профессию. - М., 2008.
4. Селевко Г.К. Управляй собой – сборник развивающих занятий для учащихся 10 классов/ Г. К. Селевко. - М.: Народное образование, 2006. -112 с.
5. Селевко Г.К. Познай себя/ Г. К. Селевко. - М.: Народное образование, 2006. – 96 с.
6. Селевко Г.К. Руководство по организации самовоспитания школьников/ Г. К. Селевко. - М.: Народное образование, 2000. – 112 с..
7. Селевко Г.К. Научи себя учиться/ Г. К. Селевко. - М.: Народное образование, 2007.
8. Селевко Г.К. Найди себя/ Г. К. Селевко. - М.: Народное образование, 2003.
9. Селевко Г.К. Сделай себя сам/ Г. К. Селевко. - М.: Народное образование, 2004.

10. Петровский А.В. Быть личностью/А. В. Петровский. - М.: Педагогика, 1990. - 112 с.
11. Цукерман Г.А. Психология саморазвития/ Г. А. Цукерман. - М.: Интерпракс, 1995. – 288 с.
12. Честных Ю. Н. Открыть себя/ Ю. Н. Честных. - М.: Просвещение, 2000.

Информационное обеспечение:

Фотоматериалы к различным темам и конкурсам.

Интернет источники:

1. <http://www.vozhatiy.ru>
2. <http://forum.planerocka.org>
3. https://summercamp.ru/Очумелые_ручки
4. <https://infourok.ru>